

Wągrowiec, dnia 20 stycznia 2025 r.

**STAROSTWO POWIATOWE  
W WĄGROWCU**

wydykt  
dnia **11. 02. 2025**

Nr **3685 / 2025**

Za: ..... Podpis **FRK**



**OCENA  
STANU BEZPIECZEŃSTWA I PORZĄDKU PUBLICZNEGO  
NA TERENIE POWIATU WĄGROWIECKIEGO  
w 2024 roku**

## I. DANE OGÓLNE

W 2024 roku na terenie naszego powiatu wszczęto 1061 postępowania przygotowawcze, tj. o 2 mniej, a niżeli w roku poprzednim, co spowodowało uzyskanie wskaźnika dynamiki wszczęć na poziomie 99,8 %.

Wypracowana wykrywalność ogólna we wszystkich kategoriach przestępstw wyniosła 83,6 co daje spadek o 0,8% w stosunku do roku poprzedzającego. Odnotowano 987 przestępstw stwierdzonych. Wartość ta jest mniejsza o 80 przypadków stwierdzonych przestępstw niż w roku ubiegłym. Dynamika stwierdzonych przestępstw wyniosła 92,5%

Wynikiem prowadzonych postępowań przygotowawczych było ustalenie 544 podejrzanych w stosunku, do których w 457 przypadkach wniesiono akt oskarżenia, a wobec 32 podejrzanych zastosowano środek zapobiegawczy w postaci tymczasowego aresztowania.

Dane te przedstawiono na poniższym wykresie.



## 2. Stan przestępczości kryminalnej

W zakresie przestępstw kryminalnych, mających podstawowe znaczenie dla poczucia bezpieczeństwa mieszkańców, w 2024 r. odnotowano 655 przestępstwa stwierdzone, tj. o 77 mniej aniżeli w roku uprzednim. Tym samym dynamika wyniosła 89,5 %. Odnotowano wykrywalność na poziomie 85,8%.

Z zakresu przestępczości kryminalnej wszczęto 744 sprawy, tj. o 39 postępowań więcej aniżeli w roku ubiegłym. Wskaźnik dynamiki postępowań przygotowawczych wszczętych z tej kategorii przestępstw wyniósł 105,5 %.

Szczegółowe dane dotyczące przestępstw kryminalnych przedstawiono na poniższym wykresie.

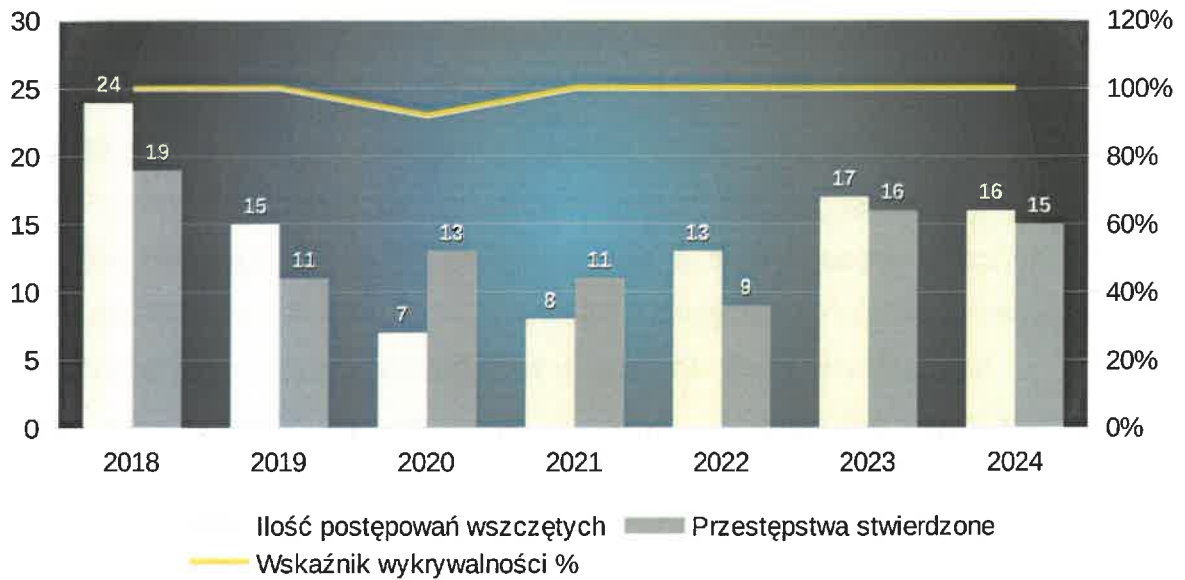


## II. WYBRANE KATEGORIE PRZESTĘPSTW KRYMINALNYCH

### 1. Uszczerbek na zdrowiu

W kategorii uszczerbku na zdrowiu (art. 156 i 157 kk) w 2024 r. odnotowano dynamikę wszczęć na poziomie 94,1% (wszczęto 16 postępowań przygotowawczych tj. o 1 postępowanie mniej niż w roku ubiegłym). Wskaźnik dynamiki przestępstw stwierdzonych wyniósł 177,8 % (odnotowano 15 przestępstw tego rodzaju tj. o 1 czyn mniej niż w 2023 roku). Wykrywalność tych przestępstw wyniosła 100 %.

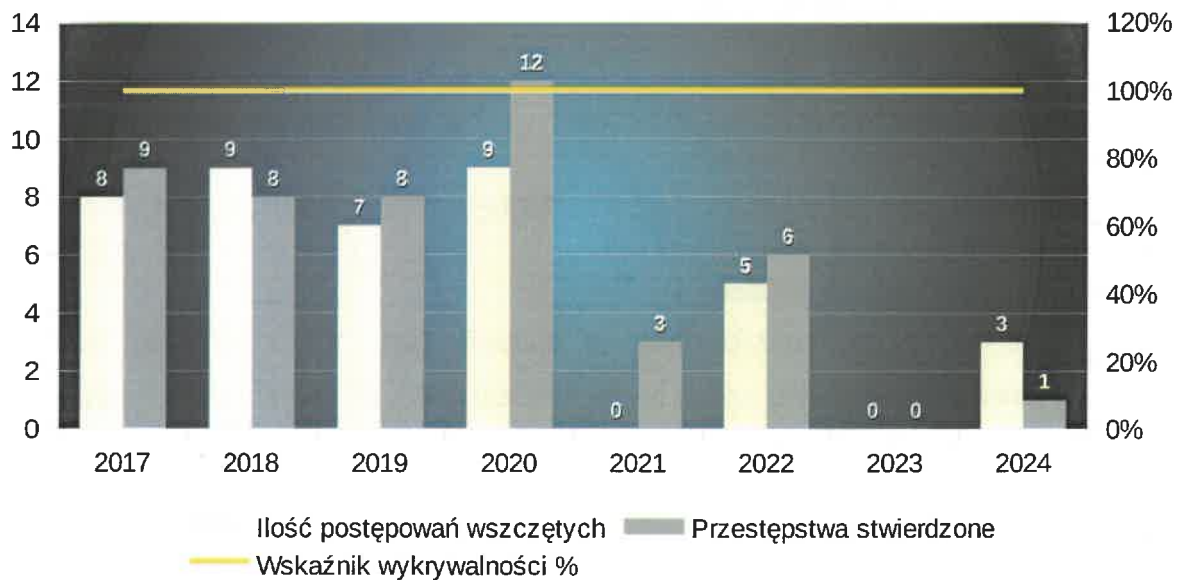
## Uszczerbek na zdrowiu



## 2. Bójka i pobicie

W 2024 r. w kategorii bójka i pobicie wszczęto 3 postępowania przygotowawcze. W roku poprzedzającym nie wszczynano takich postępowań. Odnotowaliśmy jedno przestępstwo stwierdzone z tej kategorii przestępstw.

## Bójka i pobicie



### 3. Kradzież z włamaniem

W roku 2024 dynamika wszczęć wyniosła 96% (24 postępowania tj. o 1 mniej niż rok wcześniej). Dynamika przestępstw stwierdzonych wyniosła 98,6% (odnotowaliśmy 69 czynów tj. o 1 mniej niż w roku ubiegłym). Wykrywalność wyniosła 75,4 %. Nastąpił więc spadek wykrywalności o 6,2 % w stosunku do roku poprzedzającego.



### 4. Kradzieże

W zakresie kradzieży, dynamika wszczęć wyniosła 70,16% (wszczęto 54 postępowania, tj. o 23 mniej niż w roku ubiegłym), zaś dynamika przestępstw stwierdzonych wyniosła 64,21% (odnotowano 61 przestępstw tj. o 34 przestępstw mniej niż w roku 2023). Uzyskano wykrywalność na poziomie 64,29%



## 5. Rozboje, kradzieże i wymuszenia rozbójnicze

W roku 2024 tutejsza jednostka odnotowała w tej kategorii wszczęcie 8 postępowań przygotowawczych tj. o 5 postępowań więcej niż rok wcześniej (dynamika wyniosła 266%). Stwierdzono 9 przestępstw (tj. o 7 więcej niż w 2023 roku co dało dynamikę przestępstw stwierdzonych na poziomie 450%) Osiągnięto 100% wykrywalność. Pozostała więc na tym samym poziomie co w 2023 r.



## 6. Kradzieże samochodów

W 2024 r. wszczęto 1 postępowanie przygotowawcze dot. kradzieży samochodów, to jest o 3 mniej niż w 2023 r. Wskaźnik dynamiki wszczęć wyniósł więc 25%. Odnotowano 1 czyn z tego zakresu, czyli o 4 mniej w stosunku do roku poprzedzającego. Dynamika przestępstw stwierdzonych wyniosła więc 20%. Przestępstwo to nie zostało wykryte.



## 7. Uszkodzenie mienia

W kategorii przestępstw o uszkodzenie rzeczy w 2024 r. odnotowano dynamikę wszczęć na poziomie 127%. Wszczęto 38 postępowań tj. o 8 postępowań przygotowawczych więcej niż w roku 2023. Dynamika przestępstw stwierdzonych wyniosła 115%. W tej kategorii przestępstw stwierdzono 30 przypadków uszkodzeń mienia, tj. o 4 przestępstwa więcej niż w roku 2023. Uzyskano wykrywalność na poziomie 61,3%, co daje wzrost o 3,6% w stosunku do roku poprzedzającego.

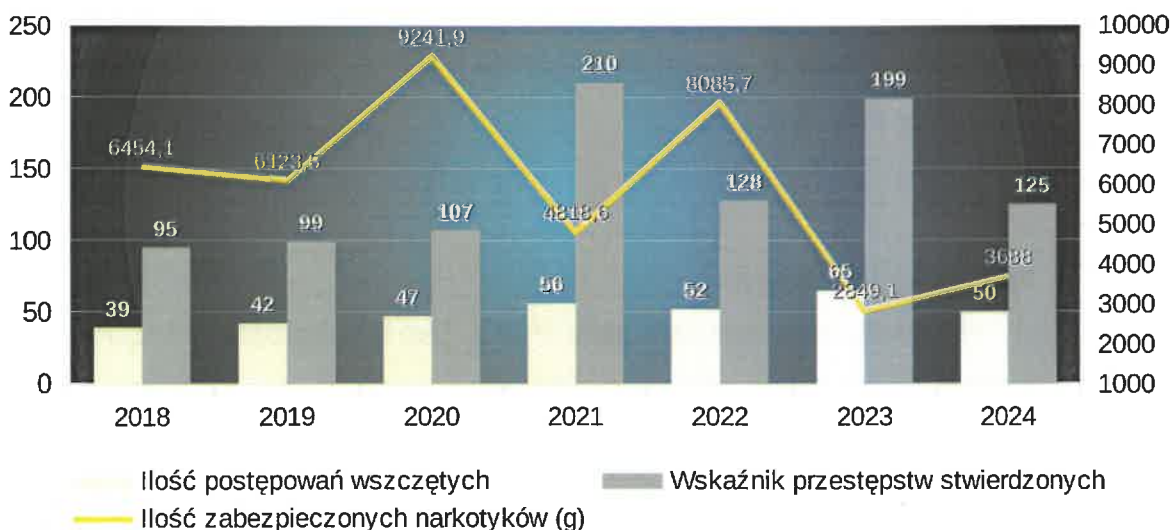
### Uszkodzenie rzeczy



## 8. Przestępczość narkotykowa

W tej kategorii przestępstw wszczęto ogółem 50 postępowań przygotowawczych (tj. o 15 mniej niż w roku poprzednim) Dynamika wszczęć wyniosła 76,9%. Stwierdzono dokonanie 125 czynów tj. o 74 przestępstwa mniej w stosunku do 2023 r. Dynamika przestępstw stwierdzonych wyniosła 62,8%. Łącznie w 2024 r. zabezpieczono 3688 g narkotyków pochodzących z przestępstwa.

### Przestępczość narkotykowa



### **III. Praca Dochodzeniowo – Śledcza**

W 2024 roku wszczęto 1061 nowych postępowań przygotowawczych a zakończono 1079 z tego:

- wobec 457 podejrzanych skierowano akty oskarżenia;
- wobec 11 nieletnich sprawców czynów karalnych skierowano materiały do Sądu Rodzinnego i Opiekuńczego
- umorzono między innymi z powodu:
  - braku znamion czynu zabronionego – 221
  - niewykrycia sprawców – 165;
- zawieszono – 117 spraw.

Ponadto należy wskazać, że policjanci łącznie przeprowadzili 1079 postępowań sprawdzające. Na 1061 wszczętych postępowań przygotowawczych 649 poprzedzonych było przeprowadzeniem postępowania sprawdzającego. Średni koszt postępowania w naszej jednostce wyniósł 101 zł. W 306 przypadkach zastosowano art. 335 k.p.k. Wskaźnik procentowy postępowań przygotowawczych w których zastosowano art. 335 k.p.k. wyniósł 28,36%. Wskaźnik procentowy postępowań umorzonych wobec braku znamion przestępstwa wyniósł 20,8 % i był wyższy o 3,6% w stosunku do roku 2023.

Na koniec roku osiągnięto wskaźnik zaległości na poziomie 1,2, który jest porównywalny ze wskaźnikiem z 2023 roku wynoszącym 0,96 co klasyfikuje tutejszą jednostkę na trzeciej pozycji w ilości zakończonych postępowań wśród jednostek organizacyjnych Policji garnizonu wielkopolskiego.

W ramach prowadzonych postępowań przygotowawczych zabezpieczono mienie na łączną kwotę 531 170 zł. przy zabezpieczeniu kwoty 519 850 zł. w roku 2023.

### **IV. POSZUKIWANIA**

Niezwykle ważnym zadaniem Policji, jest prowadzenie poszukiwań osób ukrywających się przed organami ścigania i wymiaru sprawiedliwości, a także prowadzenie poszukiwań osób zaginionych.



W okresie od stycznia do końca grudnia 2024 r. wszczęto 260 spraw poszukiwawczych, z czego zrealizowanych zostało 196 zatrzymań osób, co daje 75% skuteczności zatrzymań.

Próg satysfakcji listów gończych na koniec roku kalendarzowego został wyznaczony przez KWP Poznań na poziomie 100 % i został on zrealizowany.

W obecnym czasie Kodeks Karny Wykonawczy został zmieniony przez co Sądy zmuszone są przez okres 1 miesiąca przekwalifikowywać nakazy doprowadzeń w listy gończe lecz to nie przeszkodziło w realizacji proggu.

Uzyskaliśmy miernik 1,00. Skuteczność poszukiwań na poziomie 100% w zatrzymanych osób na podstawie listów gończych.

Ze wszystkich prowadzonych spraw poszukiwawczych w 2024 r. dokonano zatrzymań na podstawie listów gończych 33 osób. Odnotowano 33 wpływów listów gończych z czego zrealizowano 33.

Na koniec 2023 r. prowadzono 82 spraw na podstawie listów gończych a rok 2024 zakończono z wynikiem 82 listów gończych w prowadzeniu co pozwoliło zrealizować miernika nr 5 KGP dot. skuteczności poszukiwań osób ukrywających się - w 100 % skuteczności zatrzymań osób na podstawie listów gończych, przy skuteczności monitorowanej 71 %.

W związku z prowadzonymi czynnościami poszukiwawczymi w garnizonie wielkopolskim, tutejsza jednostka jako jedna z nielicznych zrealizowała miernik poszukiwań.

W 2024 r. wszczęto 16 spraw związanych z zaginięciem osób. Zaginięcia dotyczyły w 3 przypadkach poziomu pierwszego I, w 4 przypadkach poziomu II i w 9 przypadkach poziomu III. Na koniec 2024 r. zakończono 15 spraw zaginięć osób co dało 94 % skuteczności. jedna sprawa zaginięcia poziom III nadal jest w prowadzeniu.

Miernik nr 4 dot. poszukiwań osób zaginionych osiągnął wartość 94%.

## V. EFEKTY PRACY ZESPOŁU TECHNIKÓW KRYMINALISTYKI

W 2024 r. funkcjonariusze Zespołu Techniki Kryminalistycznej (od 01.01.2024 r. do 31.12.2024 r.) wykonywali czynności 182 zdarzeń – oględzin w ramach grupy operacyjno-procesowej podczas których zabezpieczyli 205 śladów i przedmiotów. Najczęściej zabezpieczanymi śladami na miejscach zdarzeń były:

- ślady daktyloskopijne;
- ślady mechanoskopijne;
- ślady traseologiczne;
- ślady biologiczne; daktyloskopijne;
- ślady chemiczne;
- ślady osmologiczne;
- Mikroślady;
- ślady z miejsc pożarów (fizyko chemiczne i instalacji elektrycznej);
- oraz zabezpieczone przedmioty na miejscu zdarzeń.

Funkcjonariusze pionu techniki kryminalistycznej brali również udział w 155 innych czynnościach niż oględziny; między innymi sekcja zwłok, przeszukanie, eksperyment procesowy, wykonano szkice kryminalistyczne, ponadto wykonali - 360 dokumentacji fotograficznych z metrykami z płytą CD.

Zarejestrowano -48 osób z wykorzystaniem urządzenia LIVE SCAN wraz z sygnalityką oraz ze znakami szczególnymi –tatuaze, pobierano linie papilarne do eliminacji, pobierano DNA do rejestracji w ilości 30 wraz z rejestracją w KSIP pobierano DNA do eliminacji osób, wykonywano potwierdzenia tożsamości osób ze zdjęciem foto.

Na zlecenie Sądu Rejonowego w Wągrowcu technicy uczestniczyli w przesłuchaniach nieletnich z w/w czynności wykonane zostały metryki identyfikacyjne wraz z nośnikiem płytą DVD do materiału video. Rejestracja zdarzeń w systemie Elektroniczny Rejestr Czynności Dochodzeniowo-Śledczych.

W uzasadnionych przypadkach pobierane od osób ślady linii papilarnych wraz z zabezpieczonymi na miejscu zdarzeń śladami linii papilarnych wysyłano w celach porównawczych do systemu AFIS.

Uczestniczono również w zajęciach o tematyce kryminalistycznej w klasach mundurowych Wągrowcu przy ulicy Kościuszki oraz innych placówkach oświatowych.

Technicy kryminalistyki tutejszej jednostki realizują także polecenia sądów i prokuratur dotyczących dowodów rzeczowych. W tym zakresie zrealizowano 50 postanowień polegających na przekazywaniu zabezpieczonych uprzednio dowodów rzeczowych osobom uprawnionym, urzędom skarbowym lub przekazaniu dowodów, celem ich zniszczenia.

Funkcjonariusze zajmowali się również realizacją postanowień dotyczących przekazywania dowodów rzeczowych w postaci narkotyków dla Wojewódzkiego magazynu środków odurzających i substancji psychotropowych przy Wydziale do Walki z Przeszecznością Narkotykową KWP w Poznaniu.

## **VI. WYNIKI PRACY PIONU PG**

### **1. Dane ogólne dot. przesteczności gospodarczej**

W 2024 r. wszczęto 135 postępowań przygotowawczych o przesteczstwa gospodarcze tj. o 40 postępowań mniej niż w roku 2023. W tej kategorii na podstawie materiałów operacyjnych wszczęto 30 postępowań.

We wszystkich tych postępowaniach stwierdzono 184 przesteczstwa gospodarczych i 1 przesteczstwo korupcyjne. Wskaźnik dynamiki dla przesteczstw gospodarczych i korupcyjnych wyniósł 34%.

## Przestępczość gospodarcza i korupcyjna



## VII. REALIZACJA ZADAŃ PRZEZ SŁUŻBĘ PREWENCJI

### 1. Działania patrolowe i represyjne

W 2024 r. Policjanci KPP w Wągrowcu wykonali ogółem 11005 służb patrolowych i obchodowych, co daje 1461 służb więcej niż w roku 2023.

Średnio dziennie na terenie powiatu pełniło służbę 30 policjantów (bez funkcjonariuszy pionu ruchu drogowego). Ze względu na specyfikę zagrożeń przestępczością i wykroczeniami większość służb pełniona była na II i III zmianie tzn. między 14:00 a 6:00 dnia następnego.

W omawianym wykresie policjanci prewencji ujawnili 4650 wykroczeń, które represjonowano:

- nakładając 2399 mandatów karnych ( 3266 w roku 2023 r.);
- udzielając 1918 pouczeń ( 2980 w roku 2023 r.);
- sporządzając 333 notatek stanowiących podstawę do wszczęcia postępowań o wykroczenie (344 w roku 2023 r.).

W 2024 r. na podległym terenie policjanci pionu prewencji dokonali zatrzymania 177 sprawców przestępstw na tzw. „gorącym uczynku” lub w bezpośrednim pościgu (224 w roku 2023).

W związku ze zgłoszonymi interwencjami oraz zawiadomieniami o przestępstwie dot. przemocy domowej oraz znęcania, funkcjonariusze Komendy Powiatowej Policji w Wągrowcu w 93 przypadkach wdrażali procedurę „Niebieskiej Karty” dotyczącej przemocy w rodzinie (77 w roku 2023 r.). Liczba NK wdrożonych przez inne instytucje (MOPS, GOPS, Pedagog szkolny itp.): 52, łącznie w powiecie wągrowieckim wdrożono 145 procedur.

Ogólna liczba wydanych policyjnych nakazów i zakazów wobec osoby stosującej przemoc domową 69 :

- Nakaz natychmiastowego opuszczenia wspólnie zajmowanego mieszkania i jego bezpośredniego otoczenia i zakaz zbliżania się do wspólnie zajmowanego mieszkania i jego bezpośredniego otoczenia (tzw.: nakaz i zakaz): **16**
- Zakaz zbliżania się do osoby doznającej przemocy domowej na wyrażoną w metrach odległość (tzw.: zakaz zbliżania): **28**
- Zakaz kontaktowania się z osobą doznającą przemocy domowej (tzw.: zakaz kontaktowania): **24**
- Zakaz wstępu na teren szkoły, placówki oświatowej, opiekuńczej lub artystycznej, obiektu sportowego lub miejsca pracy, i przebywania na tym terenie (tzw.:zakaz wstępu): **1**

Średni czas reakcji funkcjonariuszy KPP w Wągrowcu na zdarzenie pilne wyniósł 8 minut 14 sekund przy optymalnym czasie wynoszącym 16 minut 18 sekundy w związku z zgłoszonymi zdarzeniami i interwencjami.

Pilne interwencje dotyczą:

- podejrzenia prowadzenia pojazdu w stanie nietrzeźwości lub środka odurzającego;
- prób samobójczych;
- możliwości zatrzymania sprawcy na gorącym uczynku lub w bezpośrednim pościgu;
- udzielenie asysty/pomocy uprawnionemu organowi;
- podjęcia działań wobec osób z zaburzeniami psychicznymi;
- istnienia konieczności zapobieżenia innym realnym zagrożeniom.

W 2024 r. policjanci pełnili służbę w związku z porozumieniami o współpracy:

- służby na wodzie z Państwową Strażą Pożarną oraz WOPR – 36 służb
- służby na wodzie policjantów z Komisariatu Wodnego policji w Poznaniu -12

Ponadto w roku 2024 r. policjanci pełnili służbę w patrolach rowerowych – 38 służb oraz na terenie powiatu wykonano 273 służby przewodników z psami patrolowo-tropiącymi.

## **2. Służba ochronna**

W pomieszczeniach dla osób zatrzymanych w 2024 roku umieszczono 427 osób, a z tej liczby zatrzymano:

- do wytrzeźwienia 85 osób (w tym 78 mężczyzn i 7 kobiet);
- liczba osób zatrzymanych procesowo: 215;
- na polecenie sądu lub prokuratora: 127 osób.

## **3. Wywiady i spotkania dzielnicowych**

W ramach realizowanych zadań policjanci służby prewencji przeprowadzili 6745 wywiadów (5705 w 2023 r.) zorganizowano łącznie 1063 spotkań dzielnicowych ze społeczeństwem (1004 w roku 2023 r.).

## **4. Realizacja programów z zakresu prewencji kryminalnej**

Mając na względzie właściwą realizację zadań w zakresie profilaktyki społecznej w 2024 roku na terenie działania KPP w Wągrowcu realizowano działania profilaktyczne dla występujących obszarach zagrożeń:

- narkotyki „nowe narkotyki” (dopalacze);
- alkohol, uzależnienia dzieci i młodzieży;
- handel ludźmi;
- mowa nienawiści, hejt, przestępstwa z nienawiści;
- bezpieczeństwo seniorów;
- cyberzagrożenia;
- bezpieczeństwo dzieci i młodzieży ( w szkole, podczas wakacji, ferii);
- przemoc w rodzinie;
- bezpieczeństwo w ruchu drogowym;
- bezpieczeństwo w miejscach publicznych i miejscach zamieszkania;
- bezpieczeństwo w działalności gospodarczej;

- ochrona dziedzictwa narodowego.

Kontynuowano także programy prewencyjne ukierunkowane na zapobieganie i przeciwdziałanie przestępczości.

Do najważniejszych z realizowanych programów należy zaliczyć:

- „Razem bezpieczniej” - program ukierunkowany na ogólne działania dla poprawy bezpieczeństwa mieszkańców powiatu, realizowany przy współpracy z innymi instytucjami państwowymi i administracji samorządowej oraz organizacjami pozarządowymi. Adresatami założeń tego programu są mieszkańcy powiatu wągrowieckiego.
- „Bezpieczne Życie Seniorów” - program ukierunkowany na poprawę bezpieczeństwa osób starszych. Realizacja programu miała polegać na współpracy ze strażą pożarną państwową stacją sanitarno epidemiologiczną, a także z klubami seniora działającymi na terenie powiatu. Formą tego programu były głównie spotkania z seniorami i wskazanie tym osobom metod działania i zagrożeń ze strony sprawców przestępstw.
- „Bezpiecznie to Wiedzieć i Znać” - założeniem tego programu miała być realizacja szeregu czynności profilaktycznych, uświadamiających uczniów klas 1-3 o szkół podstawowych o zasadach ruchu drogowego. Realizacja programu miała odbywać się z inicjatywy i wspólnie z WORD Piła. Założenia programu miały dotyczyć bezpieczeństwa na drogach w głównej mierze podczas spotkań profilaktycznych dotyczących bezpieczeństwa dzieci podczas pobytu w domu, na placach zabaw i przydomowych podwórkach.
- „Dopalacze Niszczą Życie” - program miał na celu pozyskiwanie wiedzy na temat konsekwencji psychologicznych, neurologicznych, społecznych i prawnych zażywaniu substancji zastępczych i środków odurzających oraz wskazanie sposobów zapobiegania istniejącym zagrożeniom. Program w założeniu miał być adresowany dla młodzieży oraz kadry dydaktycznej.
- „Dwie Strony Sieci” - program zakładał realizację działań informacyjnych i edukacyjnych w obszarze cyberzagrożeń, adresowanych zarówno dla młodzieży z ostatnich klas szkół podstawowych jak i szkół ponadpodstawowych a także pedagogów, psychologów i rodziców. Realizacja programu miała odbywać się na zasadzie spotkań pogadarek w szkołach podstawowych i ponadpodstawowych dotyczących

bezpieczeństwa w sieci i odpowiedzialności prawnej w związku z popełnieniem czynów karalnych za pośrednictwem multimediiów.

- PaT – Przyszłość a Ty - program profilaktyczny skierowany do młodzieży, realizowany na zasadzie profilaktyki rówieśniczej. Promowanie na życie wolne od przemocy i uzależnień, wzmacnianie postaw asertywnych wobec osób, które nakłaniają do sięgania po środki psychoaktywne, wzmacnianie poczucia własnej wartości.

## 5. Przestępczość nieletnich

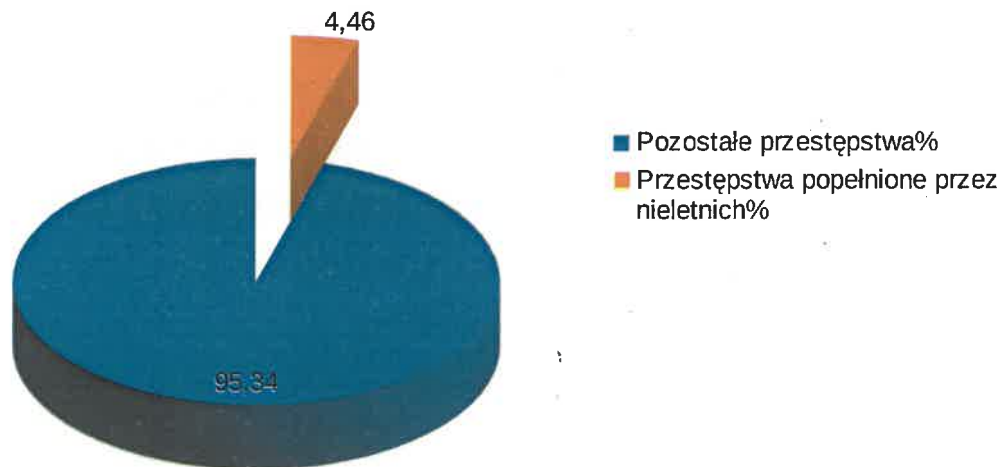
W roku 2024. nieletni dopuścili się 44 czynów karalnych, co przy ogólnej liczbie 1339 przestępstw stwierdzonych na terenie naszego powiatu stanowiło 4,4%.

Zestawienie przestępczości nieletnich przedstawia poniższa tabela.

<b>Rok</b>	<b>Przestępstwa stwierdzone</b>	<b>Czyny karalne popełnione przez nieletnich</b>	<b>Procentowy udział czynów karalnych nieletnich do ogółu przestępstw stwierdzonych</b>
2019	1152	46	3,99%
2020	981	23	2,34%
2021	1128	56	4,96%
2022	1339	45	3,36%
2023	1067	42	3,93%
2024	1339	44	4,46%



Procentowy udział czynów karalnych dokonanych przez nieletnich do ogółu przestępstw stwierdzonych na terenie powiatu wągrowieckiego



**Nieletni sprawcy przestępstw**

Rok	Osoby podejrzane o popełnienie przestępstwa	Nieletni sprawcy czynów karalnych	Procentowy udział nieletnich sprawców w odniesieniu do ogółu osób podejrzanych
2019	648	46	7,09%
2020	558	29	5,19%
2021	620	50	8,06%
2022	653	53	8,11%
2023	589	33	5,60%
2024	544	29	5,33%

Nieletni najczęściej dopuszczali się następujących czynów karalnych:

- bójka, pobicie – 1 czyn - 5 sprawców;
- uszkodzenie mienia – 5 czynów – 2 sprawców;
- kradzież cudzej rzeczy – 2 czyny – 2 sprawców;
- przestępstwa narkotykowe – 2 czyny - 2 sprawców;
- uszkodzenia ciała art. 157 §2 k.k.- 1 czyn – 1 sprawca;
- naruszenie nietykalności cielesnej - 5 czynów – 4 sprawców;
- znieważenie – 8 czynów – 7 sprawców;
- groźby – 4 czyny – 3 sprawców;
- inne –10 czynów – 14 sprawców.

W 2024 r. funkcjonariusze KPP w Wągrowcu ujawnili 19 nieletnich pod wpływem alkoholu. Byli oni przekazywani rodzicom lub opiekunom, a o zaistniałych zdarzeniach informowano sądy i podejmowano odpowiednie działania.

Ponadto ujawniono 2 nieletnich znajdujących się pod wpływem narkotyków, a także 9 przypadków nieletnich mających myśli samobójcze.

Tutejsza jednostka zajmowała się także 14 poszukiwaniami wydanymi na podstawie nakazu doprowadzenia z czego 9 prowadzonych było na podstawie nakazu doprowadzenia wydanego przez Sąd Rejonowy w Wągrowcu.

## **VIII. Działania z zakresu Bezpieczeństwa w Ruchu Drogowym**

### **1. Statystyka ogólna**

W analizowanym okresie 2024 r. na drogach powiatu wągrowieckiego zaistniały 524 zdarzenia drogowe ( nastąpił wzrost o 131 zdarzeń w stosunku do roku 2023 – przyrost zdarzeń drogowych był spowodowany niewłaściwą infrastrukturą drogową po sezonie zimowym – dziury w jezdni ), w tym czasie zaistniały 32 wypadki drogowe ( nastąpił wzrost wypadków drogowych o 1 w porównaniu do roku 2023 ). W wypadkach drogowych na drogach powiatu wągrowieckiego w 2024 r. zginęła 1 osoba – gdzie w roku 2023 na drogach powiatu wągrowieckiego zginęło osiem osób, obrażenia ciała odniosło 36 osób o 2 więcej niż w roku 2023

Głównymi przyczynami zdarzeń drogowych od wielu lat są; nieudzielenie pierwszeństwa przejazdu, niedostosowanie prędkości do warunków ruchu i niezachowanie bezpiecznej odległości od pojazdu poprzedzającego.

W skład innych przyczyn jak i w latach ubiegłych wchodzi zdarzenia drogowe polegające na: nieprawidłowym cofaniu, wyprzedzaniu, wymijaniu i skręcaniu.

Głównymi przyczynami zdarzeń drogowych były w 2024 r.:

- nieustąpienie pierwszeństwa przejazdu – 73 zdarzenia;
- niezachowanie odległości między pojazdami – 57 zdarzeń;
- niedostosowanie prędkości do warunków ruchu – 73 zdarzenia;
- nieprawidłowe cofanie – 30 zdarzeń;
- nieprawidłowe wyprzedzanie, skręcanie, wymijanie – 47 zdarzeń;
- nieustąpienie pierwszeństwa pieszemu na przejściu dla pieszych – 5 zdarzeń;

### **Wypadki ze skutkiem śmiertelnym**

**Tabela ilustrująca liczbę zdarzeń drogowych, wypadków i rannych z podziałem na dni tygodnia zaistniałych w 2024 r.**

	LICZBA ZDARZEŃ	LICZBA WYPADKÓW	LICZBA ZABITYCH	LICZBA RANNYCH
PONIEDZIAŁEK	82	4	0	5
WTOREK	78	4	0	4
ŚRODA	74	3	0	3
CZWARTEK	82	6	1	6
PIĄTEK	73	5	0	7
SOBOTA	78	8	0	8
NIEDZIELA	57	2	0	3

Z informacji przedstawionych w powyższej tabeli wynika, że do największej ilości zdarzeń drogowych w 2024 r. dochodziło w poniedziałki i czwartki.

**Tabela ilustrująca ilość zdarzeń drogowych, zabitych i rannych w poszczególnych kategoriach wiekowych**

Wiek	Liczba wypadków	Liczba zabitych	Liczba rannych	Liczba kolizji
7-14	0	0	0	1
15 - 17	1	0	1	1
18 - 24	6	0	7	59
25 - 39	7	0	7	90
40 - 59	7	1	10	78
60 plus	7	0	7	75

**Sprawcy zdarzeń drogowych w 2024 z podziałem na płeć uczestnika zdarzenia:**

Płeć	Liczba wypadków	Liczba zabitych	Liczba rannych	Liczba kolizji
Kobieta	13	0	14	150
Mężczyzna	14	1	17	323

Z przedstawionych tabel wynika, iż na terenie powiatu wągrowieckiego najczęściej zdarzeń drogowych powodują mężczyźni w przedziale wiekowym 25 – 59 lat i na tą grupę użytkowników ruchu drogowego, należy zwrócić szczególną uwagę, jako sprawców wykroczeń drogowych.

## **2. Ujawnianie nietrzeźwych kierujących**

Policjanci Komendy Powiatowej Policji w Wągrowcu w 2024 roku przeprowadzili w trakcie prowadzonych działań 36775 kontroli trzeźwości. W ciągu roku ujawnili 135 kierujących pod działaniem alkoholu.

Pojazdami mechanicznymi w stanie nietrzeźwości poruszało się 66 kierowców, 25 znajdowało się pod wpływem, a kolejne 44 osoby to kierujący rowerzyści.

Dane z zakresu zatrzymanych kierujących pod wpływem alkoholu przedstawiono w poniższej tabeli.

## Ujawnieni kierujący w stanie nietrzeźwości w latach 2016 – 2024

	2016	2017	2018	2019	2020	2021	2022	2023	2024
<b>Ogółem</b>	211	183	160	141	151	127	159	123	135
<b>Kierowcy pojazdów mechanicznych</b>	101	99	102	78	86	88	110	72	66
<b>Rowerzyści</b>	110	84	58	63	65	39	49	51	44

Policjanci Ruchu Drogowego w 2023 r. ujawnili 10310 wykroczeń w ruchu drogowym i wobec sprawców tych wykroczeń nałożyli 7332 mandatów karnych oraz 238 wniosków o ukaranie. Zastosowali 2740 pouczeń. Ponadto zatrzymali 695 dowodów rejestracyjnych i 152 praw jazdy w tym 71 za przekroczenie prędkości powyżej 50 km/h w obszarze zabudowanym, a 6 za zagrożenie bezpieczeństwa w ruchu drogowym.

Komenda Powiatowa Policji w Wągrowcu podejmowała szereg przedsięwzięć mających na celu ograniczenie ilości zdarzeń drogowych. Polegały one na propagowaniu bezpiecznego poruszania się po drogach uczestników ruchu jak również działań dyscyplinujących, takich jak: „Prędkość”, „Alkohol i Narkotyki”, „Niechronieni uczestnicy ruchu drogowego”, „Pasy”, „Bus Truck”, „Bezpieczna droga do szkoły”, „Bezpieczny weekend”

Siły i środki dyslokowano na podstawie prowadzonych na bieżąco analiz stanu bezpieczeństwa w ruchu drogowym na terenie powiatu wągrowieckiego. zdarzeń drogowych.

Działania policjantów Wydziału Ruchu Drogowego były ukierunkowane przede wszystkim na ujawnianie wykroczeń mających główny wpływ na powstawanie zdarzeń drogowych tj. przekraczanie prędkości, nieprawidłowe wyprzedzanie, prowadzenie pojazdów pod wpływem alkoholu. Kierowane patrole do służby wyposażane były w urządzenia do pomiaru trzeźwości kierujących i testery narkotykowe.

Inicjowano zmiany w infrastrukturze drogowej, wykonano wspólnie z zarządcami dróg, podczas wiosennego i jesiennego przeglądu infrastruktury drogowej.

Na bieżąco była prowadzona polityka informacyjna społeczeństwa za pomocą lokalnych mediów o głównych przyczynach wypadków i ich skutkach oraz propagowano bezpieczne i prawidłowe zachowanie uczestników ruchu drogowego.

## IX. KRAJOWA MAPA ZAGROŻEŃ BEZPIECZEŃSTWA

Na krajową mapę zagrożeń w roku 2024 na terenie powiatu wągrowieckiego naniesiono 751 informacji o zagrożeniach. Wszystkie informacje zostały zweryfikowane przez funkcjonariuszy podległych KPP w Wągrowcu.

W 215 przypadkach zagrożenie potwierdzono i wyeliminowano, 463 naniesionych zagrożeń nie potwierdzono, a 30 przypadki okazały się żartem, z kolei 14 zagrożeń potwierdzono i przekazano do dalszej realizacji do innych organów.

### Odnotowane przypadki dotyczyły (630):

• Akty wandalizmu	29
• Osoba bezdomna wymagająca pomocy	2
• Dzikie wysypiska śmieci	21
• Kłusownictwo	4
• Grupowanie się małoletnich zagrożonych demoralizacją	50
• Nielegalne rajdy samochodowe	36
• Wałęsające się bezpańskie psy	18
• Nieprawidłowe parkowanie	195
• Niestrzeżone przejście przez tory	1
• Niestrzeżony przejazd kolejowy	2
• Niewłaściwa infrastruktura drogowa	43
• Niszczenie zieleni	3
• Przekraczanie dopuszczalnej prędkości	249
• Spożywanie alkoholu w miejscach niedozwolonych	45
• Miejsca niebezpiecznej działalności rozrywkowej	4
• Używanie środków odurzających	7
• Wypalanie traw	2
• Znęcanie się nad zwierzętami	8
• Zła organizacja ruchu	10
• Żebractwo	6

**Potwierdzono i wyeliminowano (238):**

• Nieprawidłowe parkowanie	64
• Niewłaściwa infrastruktura drogowa	17
• Przekroczenie dozwolonej prędkości	122
• Zła organizacja ruchu drogowego	1
• Wałęsające się psy	1
• Dzikie wysypiska śmieci	9
• Grupowanie się małoletnich zagrożonych demoralizacją	1

